




# Skrueguide A

Gyproc skruesortiment til montering af gipsplader på underlag af stål eller træ		Stålprofil, Materialetykkelse 0,46-0,90 mm	Stålprofil, Materialetykkelse 0,90 til 2,10 mm	Træ
Beklædningslag	Gipspladetype	Skruetype	Skruetype	Skruetype
<b>1. pladelag</b> 	Gyproc Normal GN 13/GNE 13	QS 25 alt. QST 32	QSB 25	QT 32 alt. QST 32
	Gyproc ErgoLite GEE 13			
	Gyproc Planum GPL 13/GPLE 13			
	Gyproc Plank GP 13			
	Glasroc H Ocean Vådrumsplade GHOE 13			
	Gyproc PROTECT F GFE 15	QS 25 alt. QST 32	QSB 25	QT 41
	Gyproc Habito GHED 13	GTX-M4 26	QSBR 25	GTX-F4 38
	Gyproc ROBUST GRE 13	QSTR 25	QSBR 25	QSTR 35
	Gyproc X-Ray GXS 13			
	Gyproc Vådrumsplade GRIE 13			
	Gyproc Kortplank GKP 13			
	Gyproc Gulvgipsplade GG 13			
	Gyproc Vindtætningsplade GU 9/GUE 9	QU 32	QUB 31	QU 32
	Glasroc X Storm GXU 9/GXUE 9	QSTW 32 alt. QU 32	QSBW 25	QSTW 32
Gyproc PROTECT F Vindgips GFUE 15	QU 32	QUB 41	QU 45	
<b>2. pladelag</b> 	Gyproc Normal GN 13/GNE 13	QS 38 alt. QST 41 alt. QS 41	QSB 41	QT 41 alt. QST 41
	Gyproc ErgoLite GEE 13			
	Gyproc Planum GPL 13/GPLE 13			
	Gyproc Plank GP 13			
	Glasroc H Ocean Vådrumsplade GHOE 13			
	Gyproc PROTECT F GF 15/GFE 15	QS 51	QSB 41	QT 57
	Gyproc Habito GHED 13	GTX-F4 38	QSBR 38	GTX-F4 55
	Gyproc ROBUST GRE 13	QSTR 41	QSBR 25	QSTR 41
	Gyproc X-Ray GXS 13			
	Gyproc Vådrumsplade GRIE 13			
	Gyproc Kortplank GKP 13			
	Gyproc Gulvgipsplade GG 13			
	Gyproc Vindtætningsplade GU 9/GUE 9	QU 32	QUB 31	QU 45
	Glasroc X Storm GXU 9/GXUE 9	QSTW 32 alt. QU 32	QUB 31	QU 45
Gyproc PROTECT F Vindgips GFUE 15	QU 45	QUB 41	-	
<b>3. pladelag</b> 	Gyproc Habito GHED 13	GTX-F4 55 <sup>1)</sup>	QSBR 51	-
	Gyproc Normal GN 13/GNE 13	QS 51	QSB 51	QT 57
	Gyproc ErgoLite GEE 13			
	Gyproc Planum GPL 13/GPLE 13			
	Gyproc Plank GP 13	QSTR 51	QSBR 51	
	Gyproc Vådrumsplade GRIE 13			
	Gyproc Kortplank GKP 13			
	Gyproc X-Ray GXS 13			
Gyproc Gulvgipsplade GG 13	Limontage anbefales			

<sup>1)</sup> 3. lag Habito: GTX-F4 55 gælder ikke for montage på XR-lægter.

**Bemærk** at nogle skrue typer leveres som bandede varianter til gipskruemaskiner. Skruebetegnelserne for bandede skrue er suppleret med et **M** fx **QM-S 38**, **QM-STR 38** osv.

## Skrueguide B

Gyproc skruesortiment til samling af stålprofiler	
Materialetykkelse på stålprofiler	Skruetype
2 x maks. 0,7 mm	QP 14
2 x maks. 1,5 mm	QPB 13
2 x maks. 2,0 mm	QPBT 16
2 x maks. 2,5 mm	QPBH 16
2 x maks. 3,0 mm	QPBH 19

## Skrueguide C

Glasroc skruesortiment til montering af Glasroc F FireCase plader		
Pladetype	Plade-til-plade (GFF-til-GFF)	Plade mod stålprofil (GFFS 25/25)
	Skruetype	Skruetype
Glasroc F FireCase GFF 15 (1 lag)	GFFS 40	GFFS 40
Glasroc F FireCase GFF 20 (1 lag)	GFFS 50	GFFS 40
Glasroc F FireCase GFF 25 (1 lag)	GFFS 58	GFFS 40
Glasroc F FireCase GFF 30 (1 lag)	GFFS 70	GFFS 40
Glasroc F FireCase GFF 15 + GFF 20 (2 lag)	GFFS 40 + GFFS 50	GFFS 40 + GFFS 50